

Home Port

December 2018

vol.51

～ Enjoy Your Marine Life Around The Sea-Area Lat. 40° N ～



■ マリーナトピックス 男鹿マリーナ真鯛釣り大会

9月16日(日)、男鹿マリーナにて真鯛釣り大会が開催されました。4艇・6名の方にご参加いただきました。釣った真鯛の総重量で競われた今大会は、優勝が「はなまるⅡ」の千田貢さんで3.80kg、準優勝は「S・S・K」の佐藤紀行さんで2.57kgでした。佐藤さんは61cmの真鯛を釣り上げて、大物賞も合わせて獲得しました。第三位は「サンマリンⅡ」の武田一夫さんで1.66kgを釣り上げました。ご参加いただいた皆様、お疲れ様でした。来年は更に多くのオーナー様のご参加をお待ちしております。



■ 2018シーズン ピックアップ釣り情報

秋田マリーナ



11/18 (日) アクアマリン 佐藤さん
スズキ 75cm・2.86kg。ー 南防周辺

本荘マリーナ



11/3 (土) 三洋丸 眞坂さん
マダイ 78cm・6.18kg ー ブラント沖

男鹿マリーナ



11/22 (木) TRES 安藤さん
ブリ 82cm・6.44kg ー 台島沖

■ マリーナトピックス ビーエルエス東北スタッフ様とアオリイカ釣行


10月16日(火) マリーナスタッフ4名とビーエルエス東北スタッフ3名の計7名で男鹿備蓄沖へのアオリイカ釣行に行って参りました。8時の男鹿マリーナ集合時点で「強めに吹いている風+目視でも確認できる波」と不安な状況でしたが、落ち着く予報でしたので出港となりました。今年のアオリイカは各所で不調の声が聞こえてくる状況ですが、当日もまさに同様。水深20mラインを基本に探るものの一流して誰かに1杯掛かるかどうか・・・例年のパターンだと1杯掛かると連チャンしたり、同じラインでコンスタントに釣果を得ることが出来ましたが、今回はそれも無く、単発の拾い釣り状態で我慢の釣りとなりました。14時の納竿までひたすらシャクリ、船中なんとか20杯超、中には胴長20cmを超える良型も混じる結果で幕を下ろしました。



■ スタッフ釣行記 ~今年の目標、結果は如何に!??~

金田編 ~今年はいなかった!?!姿拝めず、無念の敗北に終わったコウイカ~


皆様こんにちは。本荘マリーナの金田です。私の今年の目標のコウイカ狙い、春先に2度コウイカを求めて釣行しておりましたが結果から言うと全くコウイカの気配なし、完敗で終わってしまいました。今年には網に産み付けられている卵が見えないと聞いており、実際目撃情報もなく、釣行前から雲行きが怪しかったのですが案の定でした…。そしてコウイカの変わりに数杯のヒイカ!?!の釣果が。アオリイカではよく“当たり年” “今年が少ない” などと聞きますが、もしかしたらコウイカはそれ以上に“いる年” “いない年” ではっきり分かれるのかもしれませんが。このあたりの状況も含めて来年もまた継続して調査していきたいと思います。



ヒイカはまったくアタリ感覚もなく、エギを回収してきて初めて掛かっていることに気付くレベルで、引きも全くありませんでした。笑

堀野編 ~wind釣法で爆釣!!の夢は華麗に散って・・・~

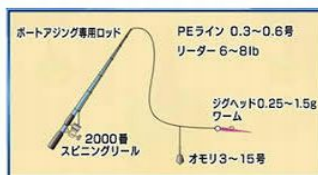
皆様こんにちは。秋田マリーナの堀野です。さて、今年の春先に秋田マリーナ周辺にてwindでヒラメ&シーバスを釣る!!という目標を立て出港機会を伺っておりましたが、秋の荒食いシーズンに突入したのを見計らい、秋田&船川の両港内に2度実釣に行って参りました! 船川港内では例年11月頃にヒラメが浅瀬に入ってそれなりの釣果が見込めたのですが・・・結果は惨敗。。。アタリすら無い状況で、帰港後オーナー様に『その辺ヒラメいなくなったんじゃないか~』と言われる始末。。。日を改め秋田港内へ出港! 新北防波堤の内側を流しシャクリ続けると・・・念願のアタリが! そしてヒート!! 表層まで上がってくると白銀っぽい魚体、そして船の下に潜り込まれる。。。ヒラメじゃない事は確定しましたが慎重に慎重に・・・スポンっ。。。無念のバラし(泣)。その後アタリっぽいのは数回ありましたがヒットせず、2度に渡りボウスとなりました。釣果は出ませんでした。これに懲りず来年もwindで爆釣を目指していきます!



windで使用するワームはストレートタイプと水流で尾が振動するシャッドテールワーム等がありますが、シャッドテールワームはシャクリとフックに絡まる事が多くタイムロスが多発。ストレートタイプの方が扱いやすい印象でした。ヒットした方もストレートタイプのワームでしたので、最初はストレートタイプをオススメします。

秋山編 ~ボートで「バチコンアジング」!?! ~

皆様こんにちは。男鹿マリーナの秋山です。アジングをするべくネット等でアジングについていろいろ調べていると「バチコン」という聞きなれない言葉を発見しました。「バチコン」とはバーチカルコンタクトの略称。「バーチカル」(vertical)は垂直な、直立な、という意味で「コンタクト」(contact)は接触、接点、という意味になります。つまり、「垂直に狙う」という意味合いになるそうです。巷で「バチコンアジング」と言われ流行っているそうです。ボートアジング時に水深のある所でも中層~下層にいるアジを狙える仕掛けとの事でした。右図のような仕掛けになります。実釣では、魚探で反応を探し、水深10~15mを狙いました。オモリが付いている為、軽いジグヘッドを魚のいる層に素早く届けられます。当たりは取れるのですが、アワセを入れてもなかなか乗りません。おそらくエダスが長い為かも!?! エダスの長さをいろいろ変えてみるも、残念ながら釣れませんでした。また、速い潮の流れがあり、なかなかうまくいきませんでした。そこで、防波堤から同じ釣法でチャレンジしたところ、可愛いサイズのメバルが釣れてくれました。魚が釣れる仕掛けであることは証明できました(笑)。オモリやエダスの長さ等を試行錯誤すれば十分に楽しめる釣法だと感じました。



PR





秋田日光マリン 特選ボート情報



新艇 **DFR-33**



新艇 **YFR**



中古 **UF-28s/D**



中古 **UF-26s/D**

マリーナ会員特別価格で展示中です!
お気軽にご来場ください!

冬期
格納
点検
受付中

6月1日～10月31日までの期間で開催されたフィッシング☆コンテスト2018は、総エントリー人数97名、延べ818件のエントリーを頂き盛況のうち閉幕となりました。各マリーナ熱戦を繰り広げ、見事上位入賞を果たした方々には記念楯の他、優勝に30,000円、準優勝に10,000円、第三位に5,000円の商品券を進呈いたしました。来年度も多数のエントリーをお待ちしております。

Fishing☆Contest2018

秋田マリーナ



MarieAnn 土井さん
獲得ポイント 100P
総獲得ポイント 217P

本荘マリーナ



SurferAngel 佐藤さん
獲得ポイント 100P
総獲得ポイント 155P

男鹿マリーナ




はなまるII 千田さん
獲得ポイント 100P
総獲得ポイント 291P



Wind 藤井さん
獲得ポイント 96P
総獲得ポイント 152P



DENMARU 長嶋さん
獲得ポイント 95P
総獲得ポイント 112P



SunMarineII 武田さん
獲得ポイント 100P
総獲得ポイント 270P



HORIZONII 西村さん
獲得ポイント 91P
総獲得ポイント 132P



水工丸 山内さん
獲得ポイント 79P
総獲得ポイント 108P



CHAMPIONII 澤木さん
獲得ポイント 100P
総獲得ポイント 204P

■ おすすめノットご紹介 FGノット・パロマーノット

ショックリーダーとPEラインを結ぶ時、またはサルカンを結ぶ時など、数あるノット・結び方からどれが良いか迷うことはありませんか？今回は、マリナースタッフが日々の釣行で実践している簡単で丈夫な結び、ショックリーダーとPEラインを結ぶFGノット、サルカンと結ぶパロマーノットをご紹介します。

<p>STEP1</p>  <p>リーダー ↓ PEライン</p> <p>FGノット</p> <p>PEラインの上にリーダーを乗せます。PEラインの自分側の端を口でくわえるとやり易いです。</p>	<p>STEP2</p>  <p>リーダーをPEラインの手前側、下から上にくぐらせます。</p>	<p>STEP3</p>  <p>リーダーにPEラインが巻き付いた状態になります。</p>	<p>STEP4</p>  <p>リーダーをPEライン奥側、下から上にくぐらせます。</p>	<p>STEP5</p>  <p>上記の手順を1セットとし、これを10～15セット繰り返します。回数はお任せですが巻くほど強度が出ます。</p>
<p>STEP6</p>  <p>リーダー本線 PE本線 リーダー端系 PE端系</p> <p>PEライン本線とリーダー端系を合わせ、PEライン端系でハーフヒッチ（片結び）します。</p>	<p>STEP7</p>  <p>結束部を湿らせ、PEライン端系を口でくわえリーダー本線とPEライン本線を徐々に力をくわえながら締め込んでいきます。</p>	<p>STEP8</p>  <p>締め込みが終わったらリーダー端系とPEライン本線をつまんでそこをPEライン端系でハーフヒッチを10回程度します。</p>	<p>STEP9</p>  <p>PEライン端系、リーダー端系をそれぞれ1mmくらい残してカットします。</p>	<p>STEP10</p>  <p>完成です！ ぜひ実践してみてくださいね！</p>

<p>STEP1</p>  <p>パロマーノット</p> <p>ラインを二つ折りにして、サルカンに通します。</p>	<p>STEP2</p>  <p>サルカンを通したまま、二つ折り部分を緩く結びます。</p>	<p>STEP3</p>  <p>先端ループ部</p> <p>緩く一結びにした状態です。</p>	<p>STEP4</p>  <p>STEP3の先端ループ部にサルカンを通して締めていきます。</p>	<p>STEP5</p>  <p>端系をカットして完成です！</p>
--	---	---	--	---



マリナー秋田、フェイスブックページにてリアルタイムな釣果速報やイベント情報、スタッフ釣行などを発信中。是非ご覧ください！



U ～貴船の航海の安全を祈ります～



■男鹿マリナー
〒010-0511
男鹿市船川港船川字海岸通り1-20
TEL 0185-23-2515
FAX 0185-23-2516

■秋田マリナー
〒011-0911
秋田市飯島字堀川118
TEL 018-847-1851
FAX 018-847-1852

■本荘マリナー
〒015-0012
由利本荘市石脇字田尻35
TEL 0184-24-5864
FAX 0184-23-8448